

DVB-T in der Praxis

Ein Leitfaden für den Fachhandel



DVB-T: DasÜberallFernsehen

Das 50 Jahre alte analoge terrestrische Fernsehsystem wird abgelöst durch DVB-T, ein modernes digitales terrestrisches Übertragungsverfahren. Sie finden in diesem Leitfaden Informationen, die Ihnen die Kunden-Beratung erleichtern und die bei der Erstinstallation sowie bei auftretenden Problemen Hilfestellung geben sollen.

1. Eigenschaften des DVB-T-Systems

Beim analogen Fernsehen wird pro Kanal ein Programm übertragen. Fremdsignale machen sich schon bei kleinen Pegeln störend bemerkbar. Mehrwegeempfang führt zu den bekannten „Geisterbildern“. Beim digitalen System DVB-T ist dies anders:

- **bis zu 4 Programme pro Kanal**
Mit Digitalsignalen lässt sich die Übertragungskapazität eines Fernsehkanals weit besser ausnutzen als mit Analogsignalen. Die mit dieser Technik mögliche Datenrate gestattet es, mehrere TV-Programme gebündelt in einem Datenstrom zu übertragen (sog. „Multiplex“). Teile der Übertragungskapazität können für Zusatzdienste wie z.B. elektronische Programmführer verwendet werden.
- **Störfestigkeit**
Die digitale Übertragung benutzt Fehlerschutzmechanismen, die es dem Empfänger erlauben, durch Störungen verfälschte Teile der übertragenen Information wieder zu korrigieren.
- **Immunität gegen Mehrwegeempfang**
Das System ist so ausgelegt, dass „Echosignale“ vom Empfänger toleriert werden, solange ihre Laufzeiten innerhalb bestimmter Grenzen liegen.
- **Gleichkanalbetrieb der Sendernetze verbessert die Versorgung**
Alle Sender eines Netzes können die gleiche Sendefrequenz benutzen, wenn sie das gleiche Multiplexsignal abstrahlen. Die Signale der einzelnen Sender treffen mit Laufzeitunterschieden am Empfangsort ein. Der Empfänger verarbeitet diese Signale wie bei Mehrwegeempfang. Alle Teilsignale tragen mit ihrem jeweiligen Pegel zum Gesamt-Nutzpegel bei. Selbst wenn z.B. der nächstgelegene Sender durch Abschattung nur schwach einfällt, können die Signale der anderen Sender zusammen dennoch genügend Pegel für einen einwandfreien Empfang liefern.

Analoge Empfangsgeräte können nach Vorschalten einer sogenannten Set-Top-Box (siehe Abschnitt 5) für DVB-T-Empfang weiterbenutzt werden. Moderne TV-Empfänger werden teilweise mit integriertem DVB-T-Empfangsteil angeboten.

2. DVB-T-Empfang in der Praxis

Wie unterscheidet sich das Empfangsverhalten im DVB-T-System vom bisherigen Analogsystem?

Beim Analogsystem bleibt die Empfangsqualität mit zunehmender Entfernung vom Sender zunächst relativ konstant, nimmt jedoch bei größeren Entfernungen mehr und mehr bis zur Unbrauchbarkeit ab. Bei DVB-T hingegen gibt es wie bei allen Digitalverfahren praktisch nur zwei Empfangszustände. Überschreitet der Empfangspegel den notwendigen Mindestwert, so ist der Empfang in bester Qualität gewährleistet. Liegt das Signal jedoch unter dieser Schwelle, ist ein Empfang meist gar nicht möglich.

Wann und wo kann DVB-T-Empfang erwartet werden?

- Der Übergang von analogem Fernsehen auf DVB-T erfolgt in Deutschland „inselweise“, in den großen Ballungsräumen zuerst. Den aktuellen Zeitplan der Umstellung finden Sie u.a. auf der Internet-Seite des ÜberallFernsehens (siehe Anhang 2).
- Bei der Planung der DVB-T-Netze werden Versorgungsdarstellungen berechnet (siehe Anhang 2). Der Feldstärkeprognose ist dabei eine mittlere Bebauung zugrundegelegt, welche die wirkliche Bebauung lediglich statistisch wiedergibt. So können auch in Gebieten, die in den Prognosen als versorgt gekennzeichnet sind, in der Realität Empfangsprobleme auftreten. Umgekehrt kann in als unversorgt gekennzeichneten Gebieten Empfang möglich sein, wenn günstige Bedingungen vorliegen (z.B. bei Reflexionen, einfacherer Bebauung).

Die Versorgungsdarstellungen sind für die folgenden Empfangsarten berechnet:

- Empfang mit Zimmerantenne (portabel indoor)
- Empfang mit Außenantenne (portabel outdoor)
- Empfang mit Dachantenne (fixed antenna)

2.1 Empfang mit Dachantenne

Dies bedeutet: Empfang mit einer auf dem Dach montierten Richtantenne in passender Polarisation. Den Versorgungsprognosen liegen folgende Werte des Antennengewinns und der Kabeldämpfungen zugrunde:

| Frequenz | 200 MHz | 500 MHz | 800 MHz |
|-------------------------|---------|---------|---------|
| Gewinn in dB_D | 7 | 10 | 12 |
| Kabeldämpfung in dB | 2 | 3 | 5 |

dB_D = Gewinn gegenüber $\lambda/2$ -Dipol

Ab einem Pegel von **ca. 30 dB μ V** am Empfängereingang kann mit stabilem DVB-T-Empfang gerechnet werden.

2.2 Empfang mit Zimmerantenne

Dies bedeutet: Empfang in Gebäuden (Erdgeschoss oder höher) mit kleiner Antenne an optimiertem Aufstellungsort in passender Polarisation.

Dabei geht man von einer Empfangsantenne mit einem Gewinn von ca. -2 bis 0 dB_D aus.

Am Empfängereingang sollte ein Pegel von **ca. 38 dB μ V** anliegen. Der notwendige höhere Pegel beim Empfang mit Zimmerantenne erklärt sich durch die weniger stabilen Empfangsbedingungen in Gebäuden. Dort herrscht ein weitaus komplexeres Wellenfeld als im Freien. In Räumen können daher je nach Aufstellungsort der Antenne deutlich unterschiedliche Empfangsbedingungen auftreten. Die günstigsten Orte für den Empfang sind - wie beim Telefonieren mit Handys - meistens in Fensternähe zu finden.

Auch wenn der oben genannte Pegel vorhanden ist, kann es zu Empfangsstörungen kommen. Sie können z.B. von Personen oder Elektrogeräten in der Nähe der Empfangsantenne verursacht werden. Derartige Störungen treten umso häufiger auf, je weniger Feldstärkereserven vorliegen.

2.3 Empfang mit Außenantenne

Dies bedeutet: Empfang außerhalb von Gebäuden mit kleiner Antenne in passender Polarisation.

Erfahrungsgemäß sollte der Pegel am Empfängereingang mindestens **30 dB μ V** betragen. Bei ungünstigen Empfangssituationen kann ein Pegel bis zu **38 dB μ V** erforderlich sein.

3. Antennen

DVB-T wird im VHF-Bereich in den Kanälen 5 bis 10 und im UHF-Bereich in den Kanälen 21 bis 69 abgestrahlt¹. Es wird horizontale und vertikale Polarisation verwendet. Welche der beiden Polarisationsarten im einzelnen genutzt wird, kann den Informationen der Sendernetzbetreiber entnommen werden.

Für **Dachantennen** können prinzipiell die gleichen Antennentypen wie beim analogen TV eingesetzt werden, wenn sie für die jeweiligen Kanäle geeignet sind. Bei bestehenden Anlagen mit entgegengesetzter Polarisation treten Pegelverluste (bis ca. 15 dB) auf, die sich aber bei ausreichendem Pegel nicht als Qualitätsverlust bemerkbar machen. Es ist dafür Sorge zu tragen, dass bei vertikaler Polarisation vom Mast kein störender Einfluss ausgeht (Vormastmontage/Ausleger).

DVB-T-Netze werden häufig als Gleichkanalnetze betrieben, d.h. mehrere Sender strahlen den gleichen Multiplex auf der gleichen Frequenz ab. Daher findet man bei der Ausrichtung der Antenne oft mehrere Feldstärke-Maxima (meist in Richtung der Sender). Die Antenne sollte auf den stärksten Sender ausgerichtet werden. Die Anteile der anderen Sender im Gleichkanalnetz bewirken keine Störung, sondern tragen zum Empfang bei.

¹ Bei analogem TV werden in Deutschland nur die Kanäle bis 60 genutzt.

Bei den **Zimmerantennen** sind passive und aktive Modelle am Markt erhältlich. Passive Antennen haben häufig einen schlechteren Gewinn als bei den Versorgungsprognosen zugrunde gelegt wird. Sie sollten daher nur in Gebieten mit höherer Feldstärke eingesetzt werden.

Aktive Antennen weisen fast immer höhere Gewinnwerte als passive Antennen auf. Die häufig angegebenen Werte für die Verstärkung sagen allerdings nichts über den Gewinn dieser Antennen aus. Oft werden Verstärker eingesetzt, die eine hohe Verstärkung liefern, aber durch ihr Rauschen den Empfang nicht wesentlich verbessern.

Passive und aktive Modelle haben oft keinen über das Frequenzband konstanten Gewinn. Daher kann sich die Empfangbarkeit verschiedener Kanäle und damit verschiedener Multiplexe deutlich unterscheiden, selbst wenn sie vom gleichen Standort abgestrahlt werden.

Bei VHF ermöglichen Zimmerantennen mit längeren Dipolelementen gegenüber kleinen stabförmigen Modellen vielfach einen besseren Empfang. Bei UHF weisen auch kleine planare Bauformen teilweise gute Empfangseigenschaften auf.

Beim Empfang mit Zimmerantenne ist der Pegelunterschied bei falscher Polarisierung nicht mehr so hoch (bis zu ca. 8 dB) wie bei Dachempfang. Man sollte trotzdem versuchen, in der richtigen Polarisierungsebene zu empfangen.

Beim Einsatz aktiver Antennen ohne eigenes Netzteil muss die nachgeschaltete Set-Top-Box eine Fernspeisemöglichkeit aufweisen (auf richtige Spannung achten).

4. Gemeinschaftsanlagen/Verteilung

Die heute für analoges terrestrisches Fernsehen verwendeten Verteilanlagen sind mit Einschränkungen für DVB-T einsetzbar. Es ist Folgendes zu beachten:

- Die Anlage muss für Kanäle über K60 (Frequenzbereich bis 862 MHz) ausgelegt sein, wenn diese in der Region abgestrahlt werden.
- Bei kanalselektiven Verstärkern innerhalb bestehender Anlagen muss überprüft werden, ob sie noch notwendig sind (neue Standorte, neue Frequenzen). Bei Bedarf müssen sie auf die neuen Frequenzen abgeglichen bzw. ausgetauscht werden.
- Kanalumsetzer von UHF nach VHF können nicht weiterverwendet werden, da die Set-Top-Boxen im VHF-Bereich häufig nur im 7 MHz-Modus arbeiten. Zudem unterstützen die Set-Top-Boxen meist keine Sonderkanäle.
- Die meisten Breitbandverstärker können ähnlich wie im analogen Betrieb gepegelt werden. Die Pegel sollten nach der Einführung von DVB-T überprüft werden, wobei Übersteuerung zu vermeiden ist.
- Bei Set-Top-Boxen mit Fernspeisung für aktive Antennen sollte die Speisespannung beim Betrieb an der Antennendose ausgeschaltet werden.

5. Set-Top-Boxen

Der überwiegende Anteil der derzeit angebotenen DVB-T-Empfangsgeräte sind Set-Top-Boxen. Eine Set-Top-Box setzt die im Antennensignal enthaltene digitale Information in Video- und Audio-Signale um. Bei gleichzeitiger Nutzung mehrerer Programme (z.B. durch Fernseher und Videorecorder) benötigt jedes Gerät eine eigene Set-Top-Box.

Bei DVB-T werden ebenso wie im analogen TV Zusatzsignale übertragen:

- Videotext: Es gibt das gleiche Angebot wie bei analogem TV. Ein Teil der Boxen besitzt einen eigenen Videotext-Decoder. Andere bereiten das Signal so auf, dass es vom Decoder des TV-Geräts verarbeitet werden kann. Untertitel werden wie bisher im Videotext übertragen.
- VPS: Eine dem VPS vergleichbare Information wird in den meisten Programmen übertragen. Die Gerätehersteller bemühen sich, die Kompatibilität zu VPS in den Boxen zu integrieren.
- Zweikanalton: Wird ausgestrahlt, aber wird nicht von allen Boxen unterstützt.

Als neue Dienste stehen prinzipiell zur Verfügung:

- EPG (Electronic Program Guide): Manche Programmanbieter stellen entsprechende Programmübersichten zur Verfügung. Jedoch unterstützen nicht alle Boxen diesen Dienst.
- MHP (Multimedia Home Platform): MHP ist derzeit nur in wenigen Set-Top-Boxen implementiert.
- Dolby Digital: Die Ausstrahlung von Dolby Digital ist bei DVB-T vorgesehen und wird teilweise bereits realisiert.

Neben den oben aufgeführten Punkten unterscheiden sich die heute erhältlichen Set-Top-Boxen unter anderem auch im Folgenden:

- Das Platzieren und Ausrichten der Antenne wird durch eine Feldstärkeanzeige wesentlich erleichtert. Bei vielen Set-Top-Boxen funktioniert diese aber erst dann, wenn der eingestellte Kanal erkannt und dekodiert wird.
- Die Set-Top-Boxen unterscheiden sich zum Teil deutlich in der Leistungsaufnahme im Standby-Betrieb.

Demnächst werden Set-Top-Boxen, die bestimmte Minimalanforderungen erfüllen, mit einem Qualitätszeichen ausgezeichnet. Nähere Informationen hierzu findet man auf der Internet-Seite der TV-Plattform (siehe Anhang 2).

6. Praktische Tipps zur Messtechnik und zur Fehlerbehebung

Im Folgenden werden einige Tipps zur Messtechnik für DVB-T und zur Fehlerbehebung auf der Empfangsseite gegeben:

- Das DVB-T-System ist in der Lage, Übertragungsfehler bis zu einem bestimmten Grad zu korrigieren, ohne dass es zu Fehlern bei Bild oder Ton kommt. Wird diese Schwelle überschritten, treten massive Störungen oder ein Totalausfall des Systems auf. Optimierungen wie in analogen Systemen und die Einschätzung der Reserven sind daher durch eine Qualitätsbeurteilung des Bildes oder des Tons praktisch nicht möglich.

- Betrachtet man ein DVB-T-Signal auf einem Antennen-Messgerät mit Spektrumsanzeige, so sieht man bei idealer Übertragung ein rechteckförmiges Spektrum mit 7 bzw. 8 MHz Bandbreite (siehe Abb. 2 im Anhang 1). Beim Empfang mehrerer Sender eines Gleichkanalnetzes oder bei Mehrwegeempfang weicht das Spektrum von dieser idealen Form ab (siehe Abb. 3 im Anhang 1). Bei der Einrichtung von Antennen sollte ein Kompromiss zwischen maximaler Feldstärke und idealem Spektrum gesucht werden.
- Je komplexer die Empfangssituation (z.B. in Erdgeschoss-Wohnungen) ist, desto häufiger wird man Spektren wie in Abb. 3 beobachten. Mit zunehmender Höhe (also in den oberen Stockwerken) verbessert sich im allgemeinen die Empfangssituation. Bei Dachantennen wird man häufig ein ideales Spektrum wie in Abb. 2 messen.
- Steht kein Antennen-Messgerät zur Verfügung, so zeigt ein Frequenz-Suchlauf (Scan) der Set-Top-Box, welche Kanäle in der momentanen Antennenposition empfangen werden können. Da die Ausbreitung von der Frequenz abhängig ist, können sich für einzelne Multiplexe unterschiedliche Feldstärken ergeben, auch wenn sie vom gleichen Senderstandort abgestrahlt werden. Fehlen beim Frequenz-Scan Programme, so sollte die Antennenposition geändert und ein neuer Scan gestartet werden. Vor dem Neustart des Scans empfiehlt es sich bei den meisten Boxen, die Ergebnisse des vorherigen Scans zu löschen.
- Gibt es bei einem Multiplex dennoch Empfangsprobleme, so kann dieser Kanal von Hand eingestellt und mit der in der Set-Top-Box integrierten Feldstärkeanzeige gesucht und optimiert werden. Das Wechseln der Antennenposition sollte verhältnismäßig langsam vorgenommen werden, da die Set-Top-Boxen erst dann eine Anzeige liefern, wenn sie auf den eingestellten Kanal synchronisieren und diesen decodieren können. Die Synchronisation dauert jedoch oft einige Sekunden. Meistens sind Aufstellungsorte für Zimmerantennen in der Nähe von Fenstern am besten geeignet. Sollte trotzdem noch kein zufriedenstellender Empfang möglich sein, so ist eine Antenne mit höherem Gewinn (meist die größeren Modelle) zu empfehlen.
- Treten beim Empfang sporadische Störungen auf, sollten die in der Nähe der Antenne betriebenen Elektrogeräte (z.B. Bohrmaschinen, Treppenlichtautomaten, Leuchtstoffröhren, Computer) als mögliche Störursache in Betracht gezogen werden. Zu bedenken ist, dass all diese Störer auch von benachbarten Räumen oder von außen wirken können. Darüber hinaus können Handys in der Nähe von manchen aktiven Antennen massive Störungen verursachen.
- Bei der Einführung von DVB-T wird es bei einzelnen Multiplexen zu Frequenzwechseln kommen. Dann empfiehlt es sich, die bisherigen Einstellungen der Set-Top-Box zu löschen und danach einen neuen Frequenz-Scan zu starten.
- Über DVB-T werden in Deutschland ausschließlich TV-Programme und Zusatzdienste ausgestrahlt, jedoch keine Hörfunkprogramme. Daher werden beim Suchlauf des Empfängers keine Hörfunkprogramme gefunden, bzw. die Liste der Hörfunkprogramme bleibt leer.

Anhang 1: Erläuterungen zur Technik des DVB-T-Systems

Beim analogen Fernsehen belegen die zu einem Programm gehörenden Bild- und Toninformationen ein 7 MHz breites Frequenzband. Abb.1 zeigt das Spektrum eines solchen Fernsehkanals. Charakteristisch sind hohe Pegel beim Bildträger und bei den Tonträgern, während die übrigen Frequenzen im Kanal nur geringe Pegel besitzen. Daher können Störsignale auch schon bei geringen Pegeln den Empfang merklich beeinträchtigen.

Bei DVB-T werden die Bild- und Toninformationen digitalisiert, nach dem MPEG2-Standard codiert und zusammen mit den Zusatzinformationen mit einer Art "Transportverpackung" versehen. Um die bei der Übertragung unweigerlich auftretenden Störungen korrigieren zu können, wird der Strom der Nutz-Informationen (Nutzbits) mit speziellen Fehlerschutzalgorithmen codiert und zu einem sogenannten Transportstrom größerer Bitrate erweitert. Im Empfänger werden die bei der Übertragung auftretenden Verfälschungen der Nutzinformation erkannt und können korrigiert werden. Das Verhältnis von Nutzbitrate zur Gesamtbitrate im Transportstrom heißt Coderate; übliche Werte sind $2/3$ und $3/4$.

Die Information des Transportstroms moduliert eine Vielzahl von gleichzeitig ausgesendeten Trägerschwingungen (etwa 6800), welche die zur Verfügung stehende Kanalbreite von 7 MHz (VHF) bzw. 8 MHz (UHF) gleichmäßig füllen (siehe Abb.2). Die Träger sind Sinussignale, deren Phasen und Amplituden in einem vorgegebenen Takt (etwa jede Millisekunde) umgetastet werden. Bei dieser sogenannten Quadratur-Amplituden-Modulation wird gewöhnlich ein Schema verwendet, bei dem jeder Träger 16 verschiedene Zustände annehmen kann ("16QAM"). Die während einer Taktdauer von allen Trägern zusammen repräsentierte Information wird ein "Symbol" genannt. Die Dauer eines Symbols steht in Zusammenhang mit dem Frequenzabstand der Träger.

Analoge Übertragung wird u.a. durch Mehrwegeausbreitung (Reflexionen des Signals, die mit Laufzeitunterschieden beim Empfänger eintreffen) erheblich beeinträchtigt. Beim DVB-T-System wird eine weitgehende Immunität gegen solche Signalechos erreicht, indem die Symboldauer um ein sogenanntes "Guardintervall" verlängert wird. Üblich ist ein Guardintervall von $1/4$ der Symboldauer (gelegentlich $1/8$). Solange die zusätzlichen Laufzeiten der Echos kürzer sind als dieses Guardintervall, kann der Empfänger für jedes Symbol einen zur Dekodierung geeigneten stabilen Signalabschnitt finden.

Durch den Mehrwegeempfang kann ein Teil der Träger durch Interferenz der Teilwellen ausgelöscht und die spektrale Hüllkurve des Signals stark verformt werden (siehe Abb.3). Die mit den ausgelöschten Trägern verlorengegangene Information wird jedoch im Empfänger durch die schon erwähnten Fehlerschutzmechanismen rekonstruiert.

Wegen der Immunität des Systems gegen Echos können innerhalb eines DVB-T-Sendernetzes alle Sender, die mit gleicher Modulation arbeiten und dieselben Inhalte abstrahlen, den gleichen Kanal benutzen (Gleichkanalnetz, SFN = Single Frequency Network). Dies bietet große Vorteile bei der Flächenversorgung mit einem Sendernetz: Es wird nur ein Kanal beansprucht, und alle Sender tragen zur Leistung in der Empfangsantenne bei.

Ein 8 MHz breiter DVB-T-Kanal ermöglicht bei der Modulationsart 16QAM, einer Coderate von $2/3$ und einem Guardintervall von $1/4$ eine Nutzdatenrate von etwa 13 Mbit/s. Damit lassen sich 4 Fernsehprogrammen in PAL-Qualität incl. Zusatzdaten wie Videotext übertragen (ein sogenannter Multiplex).

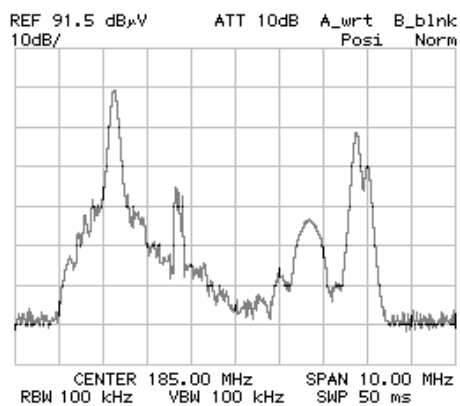


Abb. 1: Analoges TV-Signal

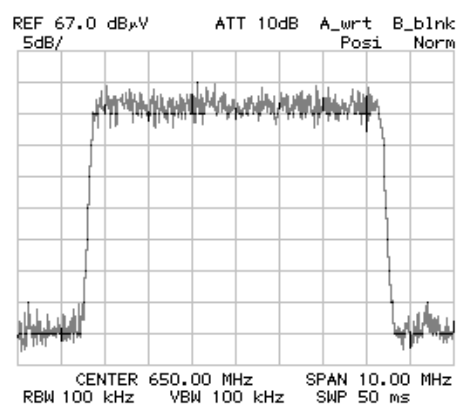


Abb. 2: DVB-T-Signal (ideal)

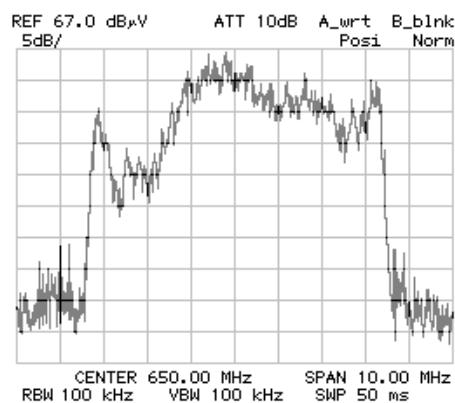


Abb. 3: DVB-T-Signal bei Mehrwegeempfang

Anhang 2: Informationen im Internet

ÜberallFernsehen: <http://www.ueberallfernsehen.de>
(mit Informationen zur Einführung von DVB-T in den einzelnen Regionen)

TV-Plattform: <http://www.ueberall-tv.de>
Minimalanforderungen Set-Top-Boxen: http://www.ueberall-tv.de/download/AG_DVBT2/MinAnfor/MinAn-V11d.pdf
Nutzung von VPS mit Set-Top-Boxen: <http://www.ueberall-tv.de/download/tipps/VPS-STB.pdf>